



VIVID GAMES

# KONFERENCJA WYNIKOWA 1H 2017

26.09.2017

**Remigiusz Kościelny**  
CEO

**Roy Huppert**  
CFO

# PODSUMOWANIE PÓŁROCZA

- | Premiery dwóch gier.
- | Pełne uplasowanie 10,5 mln PLN obligacji.
- | 4 nowe projekty w trakcie realizacji.
- | Rozpoczęcie prac nad 2 projektami Gameln (3,2 mln PLN).
- | 2 kolejne projekty Gameln (13 mln PLN) w trakcie oceny.
- | Optymalizacja kosztów operacyjnych o 22%.



# ROADMAPA WYDAWNICZA 2017-2018



**HIGHWAY GETAWAY**

1Q 2017



**REAL BOXING  
MANNY PACQUIAO**

2Q 2017



**SPACE PIONEER**

4Q 2017



**METAL FIST**

4Q 2017



**MOTO: HOT TRACKS**

1H 2018



# SPACE PIONEER

**Gra akcji/strategia.**

Unikalny, charakterystyczny styl.

**Ogromna kampania (PvE).**

**Dynamiczny** gameplay.

Wiele trybów gry.

**Rozwój postaci**, umiejętności i uzbrojenia.

Turnieje, live-eventy.

Rywalizacja graczy (PvP).

Monetyzacja gatcha.

**PREMIERA: 4 KWARTAŁ 2017**

android   iOS



GameOdyssey  
let the journey begin



VIVID GAMES



PLAYER 127589    LEVEL 3    2.800 PTS    180

REWARDS

SPACE BASE

SKILLS

GEAR

WEAPONS

PLAY

### ASSAULT RIFLE

SHOOTS RAPID FIRE AT LONG RANGE. HIGH EFFICIENCY



TIER 1



0 / 2

TIER 0



NOT FOUND

TIER 0



NOT FOUND

DAMAGE	5	CRITICAL DAMAGE	8
RANGE	11	OVERHEAT	100

LEVEL 4

LEVEL 13    LEVEL 15    LEVEL 20

LEVEL 1

RIFLE



LEVEL 2

FLAMETHROWER



LEVEL 3

ROCKET LAUNCHER





# METAL FIST

Gra akcji typu **brawler**.

Walki **wielosobowe**, turnieje e-sportowe.

Uniwersalny styl graficzny.

**Intensywna rozgrywka.**

**Kampania** dla jednego gracza.

Kilkadziesiąt **postaci i broni**.

Interaktywne poziomy.

Monetyzacja gacha.

**PREMIERA: 4 KWARTAŁ 2017**

android   iOS

 UNREAL  
ENGINE

  
VIVID GAMES



1 100 / 300 XP Player 16,850 + 85 +

**BURT**  
**The Devastator**  
GANG: DEVASTATORS  
POWERFUL MELEE ATTACKS

MAP

OPTIONS

SHOP

SPECIAL ATTACKS

20000


# MOTO

## HOT TRACKS

(working title)

### Wyścigowa gra akcji.

Nowoczesna oprawa wizualna.

**100 różnorodnych poziomów.**

Zaawansowana fizyka pojazdów.

Możliwość **budowy i udostępniania tras.**

Wiele klas pojazdów i ekwipunku.

Rywalizacja graczy.

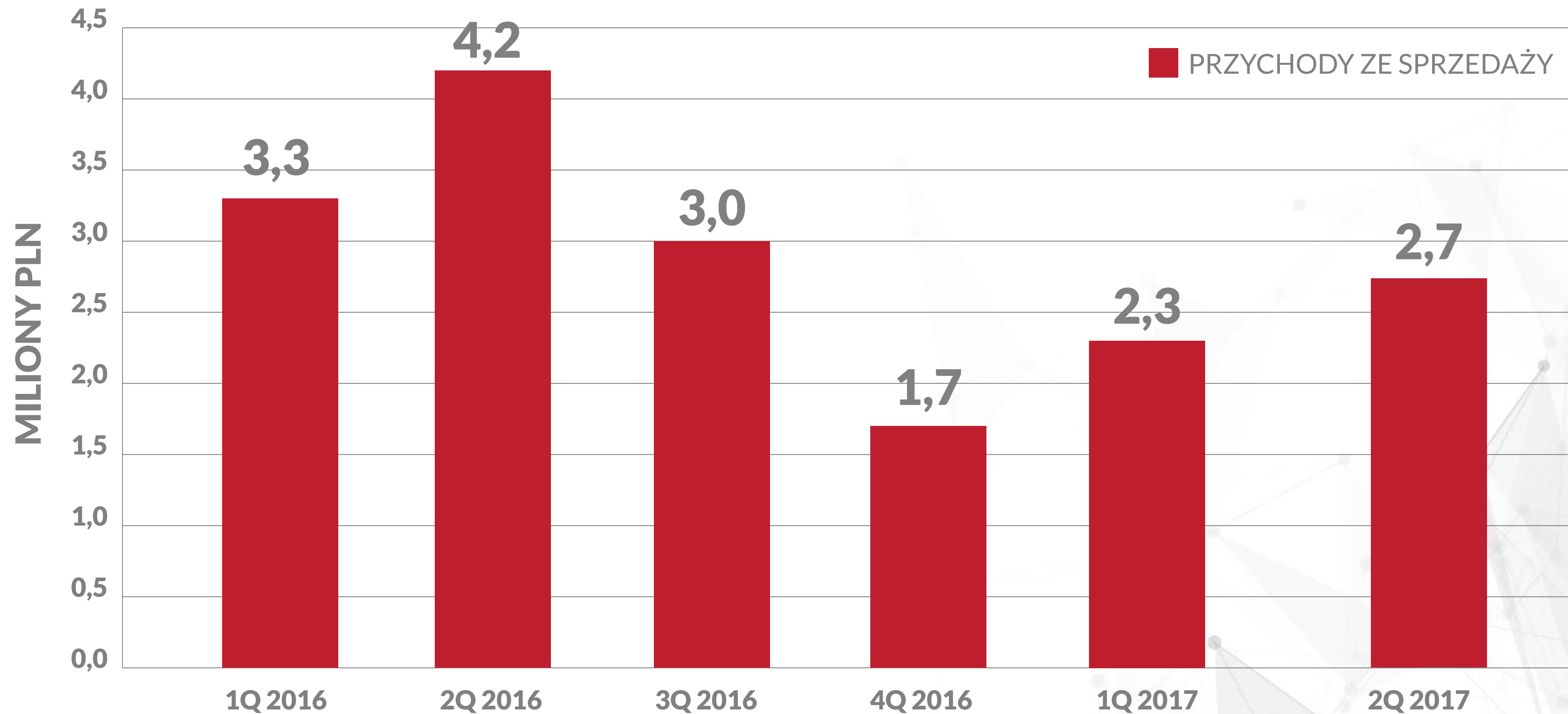
**PREMIERA: 2018**

android   iOS

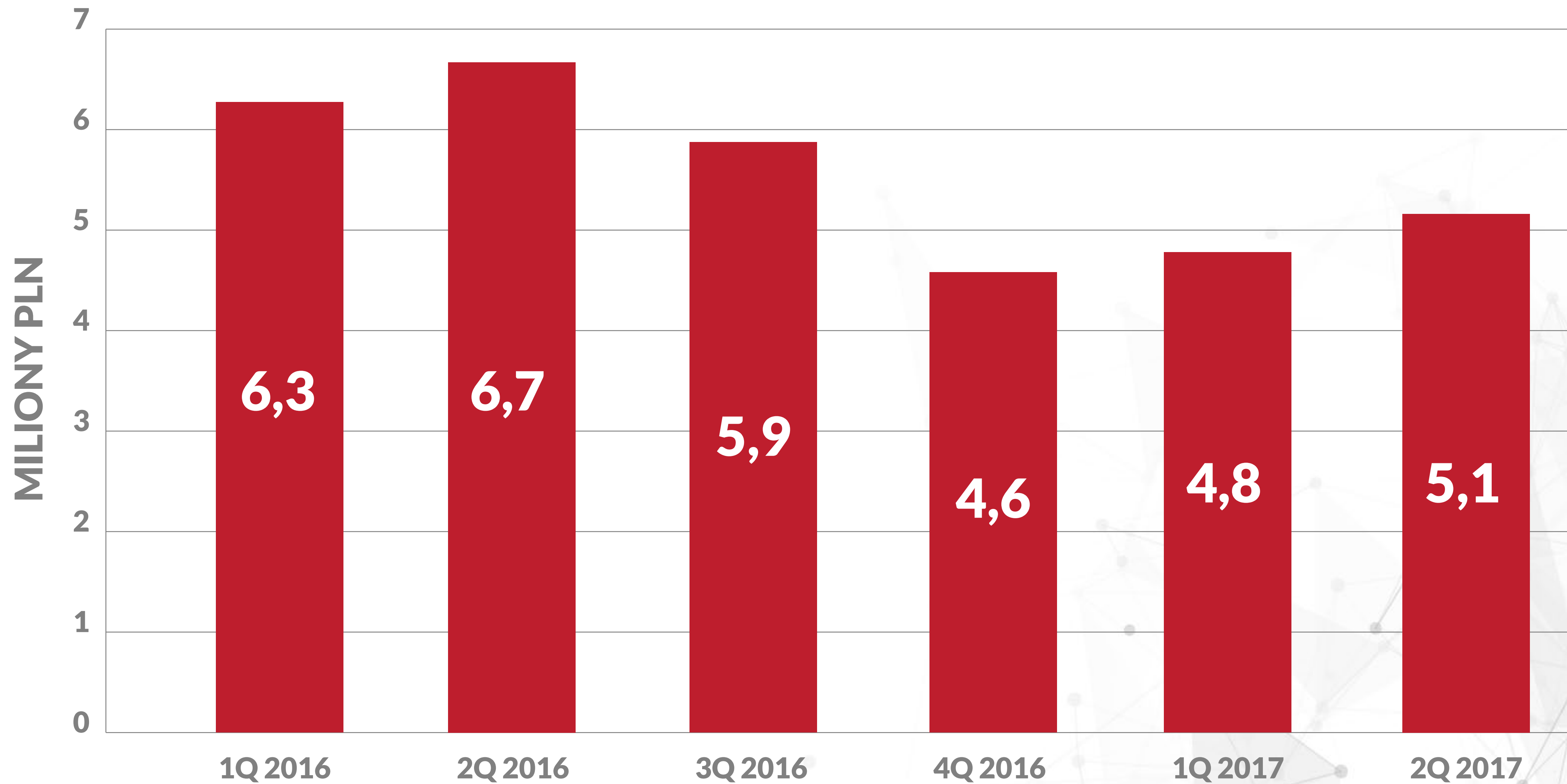




# PRZYCHODY ZE SPRZEDAŻY 2016-2017

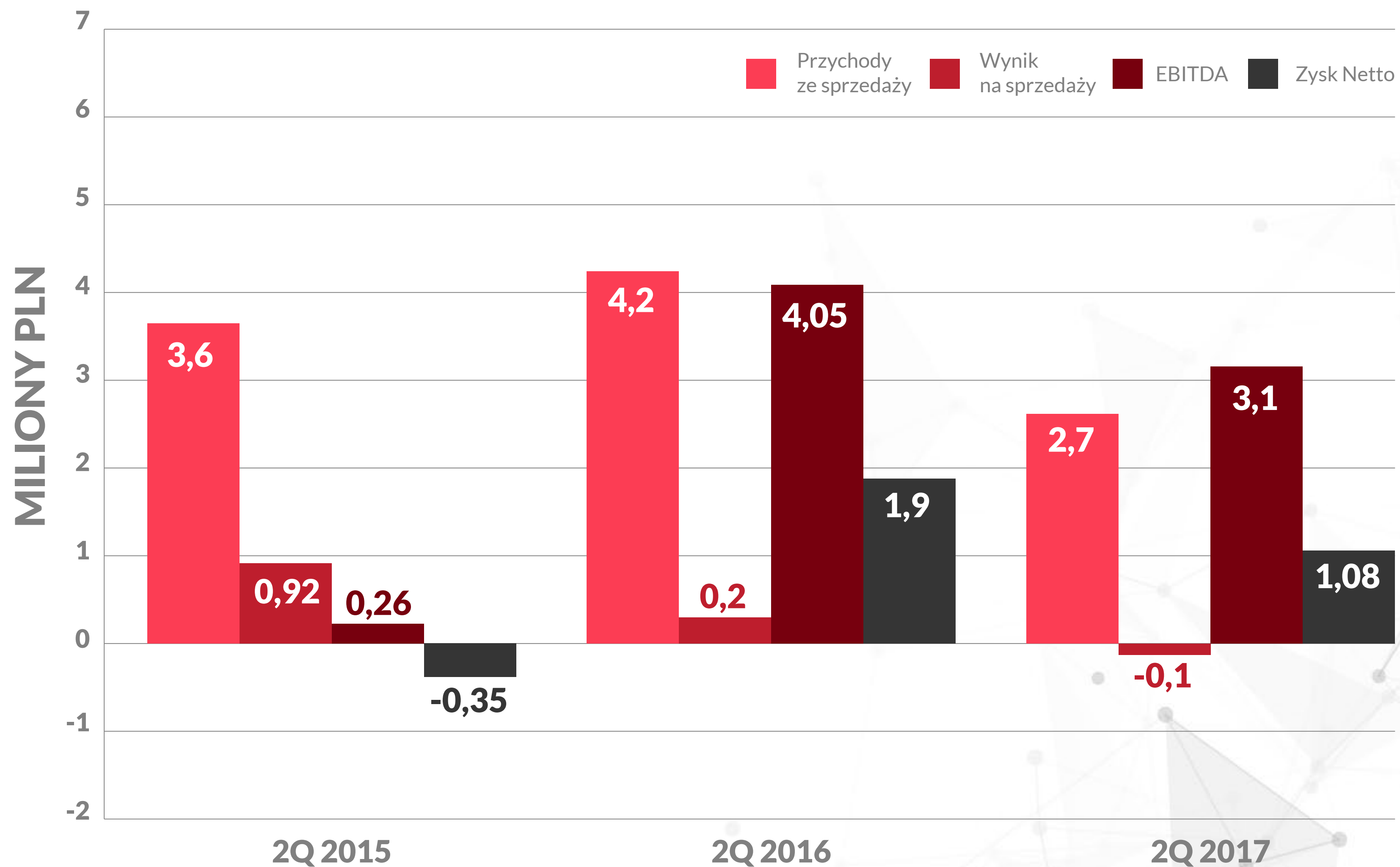


# KOSZTY OPERACYJNE 2016-2017



# WYNIKI FINANSOWE

## WYNIKI FINANSOWE 2Q 2015 - 2Q 2017



# SPRAWOZDANIE CAŁKOWITYCH DOCHODÓW

SPRAWOZDANIE Z CAŁKOWITYCH DOCHODÓW	1H 2016	1H 2017	MARŻA %	DYNAMIKA %
<b>Przychody ze sprzedaży i zrównane z nimi</b>	<b>13 476</b>	<b>9 462</b>		<b>-30%</b>
w tym przychody ze sprzedaży	7 478	4 966		-34%
<b>Koszty operacyjne</b>	<b>-12 715</b>	<b>-9 932</b>		<b>-22%</b>
<b>Zysk ze sprzedaży</b>	<b>761</b>	<b>-470</b>	<b>-9,5%</b>	<b>-162%</b>
Zysk z działalności operacyjnej	3 414	767	<b>15,4%</b>	-78%
<b>EBITDA</b>	<b>5 963</b>	<b>2 807</b>	<b>56,5%</b>	<b>-53%</b>
Zysk Brutto	2 987	-117	<b>-2,3%</b>	-104%
<b>Wynik netto</b>	<b>2 021</b>	<b>-862</b>	<b>-17,4%</b>	<b>-143%</b>

<b>Struktura kosztów operacyjnych</b>			% kosztów operacyjnych	DYNAMIKA %
Koszty działalności operacyjnej	<b>12 715</b>	<b>9 932</b>		<b>-22%</b>
Amortyzacja	2 548	2 039	20,5%	-20%
Zużycie surowców i materiałów	157	58	0,6%	-63%
Usługi obce	5 964	4 309	43,4%	-28%
Koszt świadczeń pracowniczych	4 009	3 475	35,0%	-13%
Podatki i opłaty	3	4	0,0%	19%
Pozostałe koszty	33	46	0,5%	41%

# SPRAWOZDANIE Z SYTUACJI FINANSOWEJ

	1H 2016	1H 2017	%	DYNAMIKA %
<b>Aktywa trwałe</b>	<b>28 986</b>	<b>34 492</b>		<b>19%</b>
Wartości niematerialne i prace rozwojowe, w tym:	18 902	24 984	50,5%	32%
Aktywo z tyt. Odroczonego podatku dochodowego	8 596	8 585	17,3%	0%
<b>Aktywa obrotowe</b>	<b>9 209</b>	<b>15 025</b>	<b>30,3%</b>	<b>63%</b>
Środki pieniężne i ich ekwiwalenty	4 626	12 715	25,7%	175%
<b>Aktywa (Suma)</b>	<b>38 195</b>	<b>39 517</b>		<b>30%</b>
<b>Kapitał Własny</b>	<b>23 296</b>	<b>24 498</b>	<b>49,5%</b>	5%
<b>Zobowiązania</b>	<b>14 900</b>	<b>25 019</b>	<b>50,5%</b>	68%
Zobowiązania Długoterminowe	5 144	15 879	<b>32,1%</b>	209%
Obligacje	0	10 100	<b>20,4%</b>	
Zobowiązania Krótkoterminowe	9 755	9 140	<b>18,5%</b>	-6%
w tym instrumenty pochodne	6 497	4 343	<b>8,8%</b>	-33%
<b>Pasywa (Suma)</b>	<b>38 195</b>	<b>49 517</b>		<b>30%</b>

# NOTA PRAWNA

Dokument został przygotowany w celach informacyjnych, z zamiarem przedstawienia Spółki, profilu prowadzonej działalności i dalszych planów gospodarczych. Dokument został przygotowany z zachowaniem należytej staranności zawodowej, jako materiał prezentujący Spółkę. Autorzy – Spółka, jej kierownictwo, przedstawiciele jak i wspólnicy, doradcy i ich przedstawiciele nie deklarują, ani nie zapewniają o kompletności i dokładności informacji i ocen w nim zawartych i nie odpowiadają za decyzje podjęte na ich podstawie. Autorzy jednocześnie zaznaczają, że dokument nie powinien stanowić jedynej podstawy do podejmowania jakichkolwiek decyzji dotyczących inwestowania lub finansowania działalności Spółki przez potencjalnych inwestorów lub jakiegokolwiek inne podmioty lub instytucje finansowe. Zainteresowane strony winne są we własnym zakresie i na własny koszt przeprowadzić badanie Spółki, w celu weryfikacji i analiz danych przedstawionych w dokumencie i dopiero na tej podstawie - we własnym zakresie przeprowadzonych badań - podjąć decyzję o złożeniu oferty udziałowcom Spółki.

Inwestorzy powinni być świadomi ryzyka prowadzonej przez Spółkę działalności a tym samym ryzyk, jakie niesie za sobą inwestowanie w instrumenty finansowe Spółki, a ich decyzje inwestycyjne powinny być poprzedzone właściwą analizą, a także, jeżeli wymaga tego sytuacja, konsultacją z doradcą inwestycyjnym. Przed podjęciem decyzji inwestorzy powinni mieć na uwadze czynniki ryzyka, niezależnie od informacji zawartych w dokumencie oraz, że w przyszłości mogą pojawić się zarówno czynniki ryzyka trudne do przewidzenia w chwili obecnej, np. o charakterze losowym, jak również czynniki ryzyka, które nie są istotne w chwili obecnej, ale mogą okazać się istotne w przyszłości, w szczególności jeśli któregokolwiek z czynników ryzyka może mieć istotny negatywny wpływ na prowadzoną przez Spółkę działalność, sytuację finansową, a także wyniki z prowadzonej działalności oraz kształtowanie się rynkowego kursu akcji.



**VIVID GAMES**

**VIVID GAMES - HEADQUARTERS**

Gdanska 160  
85674 Bydgoszcz  
POLAND

**VIVID GAMES - WARSAW OFFICE**

Nowogrodzka 50/54 Unit 449  
00695 Warsaw  
POLAND

[www.vividgames.com](http://www.vividgames.com)